

# 2023

## RELATÓRIO DE CONTAS

Demonstrações Financeiras  
e Anexo



associação portuguesa de  
osteogenese imperfeita

## INDICE

BALANÇO	2
DEMONSTRAÇÃO DOS RESULTADOS POR NATUREZAS	3
DEMONSTRAÇÃO DOS RESULTADOS POR FUNÇÕES	4
DEMONSTRAÇÃO DE FLUXOS DE CAIXA	5
DEMONSTRAÇÃO INDIVIDUAL DAS ALTERAÇÕES NOS FUNDOS PATRIMONIAIS	6
ANEXO ÀS CONTAS EM 31 DE DEZEMBRO DE 2022	8
1 – IDENTIFICAÇÃO DA ENTIDADE:	8
2 – REFERENCIAL CONTABILÍSTICO DE PREPARAÇÃO DAS DEMONSTRAÇÕES FINANCEIRAS:	8
2.1 – Referencial contabilístico adotado	8
2.2 - Indicação e comentário das contas do balanço e da demonstração dos resultados cujos conteúdos não sejam comparáveis com os do exercício anterior:	8
3 – POLÍTICAS CONTABILÍSTICAS, ALTERAÇÕES NAS ESTIMATIVAS CONTABILÍSTICAS E ERROS	9
3.1 – PRINCIPAIS POLÍTICAS CONTABILÍSTICAS:	9
4 – ATIVOS FIXOS TANGÍVEIS:	10
4.1 – DIVULGAÇÕES PARA CADA CLASSE DE ATIVOS TANGÍVEIS:	10
5 – INVENTÁRIOS:	11
5.1 – Políticas contabilísticas adotadas na mensuração dos inventários, incluindo a fórmula de custeio usada:	11
5.2 – Quantia total escriturada de inventários:	11
5.3 – Quantia de inventários reconhecida como um gasto durante o período:	12
6 – RÉDITO	12
6.1 – Políticas contabilísticas adotadas para reconhecimento do rédito incluindo os métodos adotados para determinar a fase de acabamento de transações que envolvam a prestação de serviços:	12
7 – PROVISÕES, PASSIVOS CONTINGENTES E ATIVOS CONTINGENTES	13
8 – SUBSÍDIOS E OUTROS APOIOS :	13
8.1 – Apoios do Governo:	13
8.2 - Benefícios sem valor atribuído, materialmente relevantes, obtidos de terceiras entidades:	14
8.3 – Outros doadores/fontes de fundos:	15
9 – INSTRUMENTOS FINANCEIROS.	15
9.1 – Bases de mensuração e métodos adotados para contabilização de instrumentos financeiros	15
9.2 – Instrumentos financeiros:	15
9.3 - Fundos patrimoniais:	16
10 – BENEFÍCIOS DOS EMPREGADOS	17
10.1 – Número médio de empregados durante o ano:	17
10.2 – Número de membros dos órgãos diretivos e alterações ocorridas no exercício de 2022:	17
10.3 - Remunerações dos órgãos de direção ou de supervisão:	17
11 – OUTRAS DIVULGAÇÕES	18
11.1 - Discriminação dos custos reconhecidos em “Fornecimentos e serviços externos”:	18
11.2 - Discriminação dos custos reconhecidos na rubrica “Outros gastos”:	19
11.3 – Informação dos rendimentos incluídos na rubrica “Outros rendimentos”	19

## BALANÇO

em 31 de dezembro de 2023

MOEDA: EURO


RUBRICAS	NOTAS	DATAS	
		31/12/2023	31/12/2022
<b>ACTIVO</b>			
<b>Activos não correntes</b>			
Activos fixos tangíveis	4.1	4 751,42	5 712,86
		<b>4 751,42</b>	<b>5 712,86</b>
<b>Activo corrente</b>			
Inventários	5.2	1 350,04	2 149,14
Fundadores/beneméritos/patrocinadores/doadores/associados/membros	9.2	618,00	991,50
Outras contas a receber	9.2	29,68	45,00
Diferimentos	9.2	127,08	105,02
Caixa e depósitos bancários	9.2	25 629,90	17 754,62
		<b>27 754,70</b>	<b>21 045,28</b>
<b>Total do Activo</b>		<b>32 506,12</b>	<b>26 758,14</b>
<b>FUNDOS PATRIMONIAIS E PASSIVO</b>			
<b>Fundos patrimoniais</b>			
Fundos	9.3	9 482,65	9 482,65
Resultados transitados	9.3	11 927,82	14 924,54
Resultado líquido do período	9.3	8 556,71	-2 996,72
<b>Total do fundo de capital</b>		<b>29 967,18</b>	<b>21 410,47</b>
<b>Passivo</b>			
<b>Passivo corrente</b>			
Fornecedores	9.2	38,93	37,34
Estado e outros entes públicos	9.2	128,75	1 706,00
Fundadores/beneméritos/patrocinadores/doadores/associados/membros	9.2	60,00	24,00
Diferimentos	8.1; 9.2	2 270,86	2 340,78
Outras contas a pagar	9.2	40,40	1 239,55
		<b>2 538,94</b>	<b>5 347,67</b>
<b>Total do passivo</b>		<b>2 538,94</b>	<b>5 347,67</b>
<b>Total do capital próprio e do passivo</b>		<b>32 506,12</b>	<b>26 758,14</b>

O Contabilista Certificado

Carmelinda Rosa Reis

A Direção

Fátima Godinho  
Patrícia Rodrigues



DEMONSTRAÇÃO DOS RESULTADOS POR NATUREZAS

PERÍODO FINDO em 31 de dezembro de 2023

MOEDA: EUROS

RENDIMENTOS E GASTOS	NOTAS	PERÍODOS	
		31/12/2023	31/12/2022
Vendas e serviços prestados	6.1	1 226,00	1 377,50
Subsídios, doações e legados à exploração	8.3	9 955,77	7 802,97
Custos das mercadorias vendidas e das matérias consumidas	5.3	-146,14	-1,62
Fornecimentos e serviços externos	11.1	-12 782,70	-31 163,51
Gastos com o pessoal	10.1	-383,88	-677,00
Ajustamentos de inventários (perdas/reversões)	5.1; 5.3	-454,42	
Outros rendimentos	8.1;11.3	13 010,99	22 225,37
Outros gastos	11.2	-899,87	-1 589,06
<b>Resultados antes de depreciações, gastos de financiamento e impostos</b>		<b>9 525,75</b>	<b>-2 025,35</b>
Gastos/reversões de depreciação e amortização	4.1	-961,46	-971,37
<b>Resultados operacional (antes de gastos de financiamento e impostos)</b>		<b>8 564,29</b>	<b>-2 996,72</b>
Juros e rendimentos similares obtidos		-7,58	
<b>Resultado antes de impostos</b>		<b>8 556,71</b>	<b>-2 996,72</b>
<b>Resultado líquido do período</b>		<b>8 556,71</b>	<b>-2 996,72</b>

O Contabilista Certificado

Cauenedo Rosa Reis

A Direção

Fátima Godinho  
Patrícia Rodrigues

associação portuguesa de  
osteogénese imperfeita  
NIF: 508 902 924

## DEMONSTRAÇÃO DOS RESULTADOS POR FUNÇÕES

PERÍODO FINDO em 31 de dezembro de 2023

MOEDA: EUROS

RUBRICAS	NOTAS	PERÍODOS	
		31/12/2023	31/12/2022
Vendas e serviços prestados	6.1	1 226,00	1 377,50
Custo das vendas e serviços prestados	5.3	-146,14	-1,62
<b>Resultado bruto</b>		<b>1 079,86</b>	<b>1 375,88</b>
Outros rendimentos	8;11.3	22 966,76	30 028,34
Gastos de distribuição			
Gastos administrativos	4.1; 11.1	-14 128,04	-32 811,88
Gastos de investigação e desenvolvimento			
Outros gastos	11.2	-1 354,29	-1 589,06
<b>Resultado operacional (antes dos gastos de financiamento e impostos)</b>		<b>8 564,29</b>	<b>-2 996,72</b>
Gastos de financiamento (líquidos)		-7,58	0,00
<b>Resultados antes dos impostos</b>		<b>8 556,71</b>	<b>-2 996,72</b>
<b>Resultado líquido do período</b>		<b>8 556,71</b>	<b>-2 996,72</b>

O Contabilista Certificado

*Carmelinda Rosa Reis*

A Direção

*Fátima Godinho*  
*Margarida Rodrigues*

DEMONSTRAÇÃO DE FLUXOS DE CAIXA

PERÍODO FINDO EM em 31 de dezembro de 2023

MOEDA: EUROS

RUBRICAS	NOTAS	PERÍODOS	
		31/12/2023	31/12/2022
<b>Fluxos das actividades operacionais - método directo</b>			
Recebimentos de clientes e utentes		1 212,50	1 188,00
Pagamentos de apoios		-92,20	-623,85
Pagamentos a fornecedores		-9 670,71	-22 678,33
<b>Caixa gerada pelas operações</b>		-8 550,41	-22 114,18
Pagamento/recebimento do imposto sobre o rendimento			0,00
Outros recebimentos/pagamentos		-6 683,05	-9 658,15
<b>Fluxos de caixa das actividades operacionais(1)</b>		<b>-15 233,46</b>	<b>-31 772,33</b>
<b>Fluxos de caixa das actividades de investimento</b>			
<b>Pagamentos respeitantes a:</b>			
<i>Activos fixos tangíveis</i>			-239,90
<b>Fluxos de caixa das actividades de investimento(2)</b>		<b>0,00</b>	<b>-239,90</b>
<b>Fluxos de caixa das actividades de financiamento</b>			
<b>Recebimentos provenientes de:</b>			
<i>Doações</i>		10 297,27	7 353,47
<i>Outras operações de financiamento</i>		12 935,97	22 466,71
<b>Pagamentos respeitantes a:</b>			
<i>Financiamento obtidos</i>			
<i>Juros e gastos similares</i>		-7,58	
<i>Dividendos</i>			
<i>Reduções de fundos</i>			
<i>Outras operações de financiamento</i>		-116,92	-1 572,93
<b>Fluxos de caixa das actividades de financiamento(3)</b>		<b>23 108,74</b>	<b>28 247,25</b>
<b>Variações de caixa e seus equivalentes (1+2+3)</b>			
		7 875,28	-3 764,98
<b>Efeitos das diferenças de câmbio</b>			
<b>Caixa e seus equivalentes no início do período</b>			
		17 754,62	21 519,60
<b>Caixa e seus equivalentes no fim do período</b>			
		25 629,90	17 754,62

O Contabilista Certificado

Caueneda Rosa Reis

A Direção

Fátima Godinho  
Marizela Rodrigues

*Credor*  
*NR*

**DEMONSTRAÇÃO INDIVIDUAL DAS ALTERAÇÕES NOS FUNDOS PATRIMONIAIS**

DEMONSTRAÇÃO INDIVIDUAL DAS ALTERAÇÕES NOS FUNDOS PATRIMONIAIS NO PERÍODO 2022

MOEDA: EUROS

RUBRICAS	NOTAS	Fundos patrimoniais atribuídos aos instituidores da entidade-mãe						Interesses minoritários	Total dos fundos patrimoniais
		Fundos	Resultados transitados	Ajustamentos em activos financeiros	Outras variações nos fundos patrimoniais	Resultado líquido do período	Total		
POSIÇÃO NO INÍCIO DO PERÍODO N-1	1 9.3	9 482,65	17 482,23	0,00	376,80	1 765,75	29 107,43	0,00	29 107,43
ALTERAÇÕES NO PERÍODO									
Outras alterações reconhecidas nos fundos patrimoniais	2 9.3		-2 557,69		-376,80	-1 765,75	-4 700,24		-4 700,24
		0,00	-2 557,69	0,00	-376,80	-1 765,75	-4 700,24	0,00	-4 700,24
RESULTADO LÍQUIDO DO PERÍODO	3 9.3					-2 996,72	-2 996,72		-2 996,72
RESULTADO EXTENSIVO	4=2+3					-4 762,47	-7 696,96	0,00	-7 696,96
OPERAÇÕES COM INSTITUIDORES NO PERÍODO									
Subsídios, doações e legados	5 9.3						0,00		0,00
		0,00	0,00	0,00	0,00	0,00	0,00	0,00	0,00
POSIÇÃO NO FIM DO PERÍODO N-1	+2+3+5	9 482,65	14 924,54	0,00	0,00	-2 996,72	21 410,47	0,00	21 410,47



DEMONSTRAÇÃO INDIVIDUAL DAS ALTERAÇÕES NOS FUNDOS PATRIMONIAIS NO PERÍODO 2023

MOEDA: EUROS

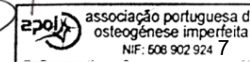
RUBRICAS	NOTAS	Fundos patrimoniais atribuídos aos instituidores da entidade-mãe						Interesses minoritários	Total dos fundos patrimoniais
		Fundos	Resultados transitados	Ajustamentos em activos financeiros	Outras variações nos fundos patrimoniais	Resultado líquido do período	Total		
POSIÇÃO NO INÍCIO DO PERÍODO N	6 9.3	9 482,65	14 924,54	0,00	0,00	-2 996,72	21 410,47	0,00	21 410,47
<b>ALTERAÇÕES NO PERÍODO</b>									
Outras alterações reconhecidas nos fundos patrimoniais	9.3		-2 996,72			2 996,72	0,00		0,00
	7	0,00	-2 996,72	0,00	0,00	2 996,72	0,00	0,00	0,00
<b>RESULTADO LÍQUIDO DO PERÍODO</b>	8 9.3					8 556,71	8 556,71		8 556,71
<b>RESULTADO EXTENSIVO</b>	9=7+8					11 553,43	8 556,71	0,00	8 556,71
<b>OPERAÇÕES COM INSTITUIDORES NO PERÍODO</b>									
Subsídios, doações e legados	10	0,00	0,00	0,00	0,00	0,00	0,00	0,00	0,00
<b>POSIÇÃO NO FIM DO PERÍODO N</b>	7+8+10	9 482,65	11 927,82	0,00	0,00	8 556,71	29 967,18	0,00	29 967,18

O Contabilista Certificado

Caueneda Rosa Reis

A Direção

Fátima Godinho  
Patrícia Rodrigues







## **ANEXO ÀS CONTAS EM 31 DE DEZEMBRO DE 2023**

### **1 – IDENTIFICAÇÃO DA ENTIDADE:**

1.1 - *Designação da entidade:* APOI – Associação Portuguesa de Osteogénese Imperfeita

1.2 - *Sede:* Rua Manuel Mendes, lote 10, loja A - Lisboa

1.3 - *Natureza da atividade:* CAE 94995 – Outras atividades associativas

1.4 – *Número médio de empregados durante o ano:* Sem empregados

Todas as demonstrações financeiras são expressas em euros.

### **2 – REFERENCIAL CONTABILÍSTICO DE PREPARAÇÃO DAS DEMONSTRAÇÕES FINANCEIRAS:**

#### **2.1 – Referencial contabilístico adotado**

O referencial contabilístico de preparação das demonstrações financeiras anexas é o instituído pelo Decreto-Lei nº 36-A/2011, de 9 de março, “Normalização contabilística para as entidades do sector não lucrativo (ESNL)”, alterado pelo Decreto-Lei nº 98/2015, de 2 de Junho.

A entidade adotou o sistema de contabilidade organizada, por opção, pela primeira vez no exercício de 2013, uma vez que está dispensada da aplicação da normalização contabilística para as ESNL, ao abrigo do artigo 10º daquele diploma.

#### **2.2 - Indicação e comentário das contas do balanço e da demonstração dos resultados cujos conteúdos não sejam comparáveis com os do exercício anterior:**

Todas as contas do balanço e da demonstração dos resultados são comparáveis com as do exercício anterior.

### 3 – POLÍTICAS CONTABILÍSTICAS, ALTERAÇÕES NAS ESTIMATIVAS CONTABILÍSTICAS E ERROS

#### 3.1 – PRINCIPAIS POLÍTICAS CONTABILÍSTICAS:

##### a) - Bases gerais de mensuração usadas na preparação das demonstrações financeiras:

##### **ATIVOS FIXOS TANGÍVEIS :**

Os ativos fixos tangíveis encontram-se registados ao custo de aquisição, deduzido das correspondentes depreciações.

No caso de bens doados, a sua valorização é a que consta do respetivo documento de doação.

As depreciações são calculadas, após a data em que os bens estejam disponíveis para serem utilizados, pelo método das quotas constantes, em conformidade com o período de vida útil mínimo definido pelo Decreto Regulamentar nº 25/2009, de 14 de Setembro.

##### **INSTRUMENTOS FINANCEIROS :**

Os instrumentos financeiros encontram-se valorizados de acordo com os seguintes critérios:

##### **Dívidas de terceiros**

As dívidas de terceiros são registadas pelo seu valor nominal.

##### **Fornecedores e outras dívidas a terceiros**

As dívidas a fornecedores ou a outros terceiros são registadas pelo seu valor nominal dado que não vencem juros e o efeito do desconto é considerado imaterial.

##### **Inventários**

Os inventários encontram-se valorizados de acordo com os seguintes critérios:

As mercadorias estão valorizadas ao custo de aquisição, tendo sido utilizado o método FIFO.

Dado que o valor, praticamente total, dos inventários da APOI, corresponde a mercadorias doadas, o valor atribuído é o indicado pela entidade doadora como custo próprio.

Em 2023, a Direção reconhecendo que as mercadorias em stock correspondem na totalidade a doações de 2012 e 2013, portanto bastante obsoletas, decidiu proceder a um ajustamento ao seu valor, sendo que nesta data os mesmos estão valorizados de acordo com o princípio do justo valor.



## Rédito

O rédito é valorizado pelo justo valor da contraprestação recebida ou a receber.

O rédito proveniente das prestações de serviços é reconhecido pelo justo valor do montante a receber.

## Periodizações

As transações são contabilisticamente reconhecidas quando são geradas, independentemente do momento em que são recebidas ou pagas. As diferenças entre os montantes recebidos e pagos e os correspondentes rendimentos e gastos são registados nas rubricas “Fundadores/Patrocinadores/Doadores/Associados/Membros”, “Outras contas a receber e a pagar” e “Diferimentos”.

## Caixa e Depósitos bancários

Os montantes incluídos na rubrica caixa e seus equivalentes correspondem aos valores em caixa e depósitos bancários, ambos imediatamente realizáveis e sem perda de valor.

## 4 – ATIVOS FIXOS TANGÍVEIS:

### 4.1 – DIVULGAÇÕES PARA CADA CLASSE DE ATIVOS TANGÍVEIS:

#### **a) – Critérios de mensuração usados para determinar a quantia escriturada bruta:**

A quantia escriturada bruta é determinada em função do custo de aquisição. Nos bens doados, a mensuração é a que consta do respetivo documento de doação.

#### **b) – Métodos de depreciação usados:**

O método de depreciação utilizado é o da amortização anual pelo método das quotas constantes, segundo as taxas máximas definidas pelo Decreto Regulamentar nº 25/2009, de 14 de Setembro.

#### **c) – Vidas úteis ou taxas de depreciação usadas:**

As vidas úteis são determinadas de acordo com o Decreto Regulamentar nº 25/2009, de 14 de Setembro, sendo utilizado o período mínimo de vida útil de cada categoria de bens.

*Handwritten signature and date*

**d) – Reconciliação da quantia escriturada no início e no fim do período que mostre as adições, as alienações, os abates e as depreciações:**

(valores expressos em euros)

Ativos fixos tangíveis		Edifícios e outras construções	Equipamento administrativo	Totais
		Edifícios		
Em 31.12.2022 (01.01.2023)	Quantias brutas escrituradas	6 948,91	2 028,23	8 977,14
	Depreciações acumuladas	(2 384,80)	(879,48)	(3 264,28)
	Quantias líquidas escrituradas	4 564,11	1 148,75	5 712,86
Adições				
Transferências				
Alienações, sinistros e abates Regulariz denrec acumuladas			0,02	0,02
Depreciações		(694,89)	(266,57)	(961,46)
Em 31.12.2023	Quantias brutas escrituradas	6 948,91	2 028,23	8 977,14
	Depreciações acumuladas	(3 079,69)	(1 146,03)	(4 225,72)
	Quantias líquidas escrituradas	3 869,22	882,20	4 751,42

## 5 – INVENTÁRIOS:

### 5.1 – Políticas contabilísticas adotadas na mensuração dos inventários, incluindo a fórmula de custeio usada:

As mercadorias estão valorizadas ao custo de aquisição. Nas mercadorias doadas, a mensuração é efetuada com base no valor atribuído pela entidade doadora no respetivo auto de doação.

Em 2023, a Direção reconhecendo que as mercadorias em stock correspondem na totalidade a doações de 2012 e 2013, portanto bastante obsoletas, decidiu proceder a um ajustamento ao seu valor, sendo que nesta data os mesmos estão valorizados de acordo com o princípio do justo valor.

Para apuramento do custo é utilizado o método FIFO.

### 5.2 – Quantia total escriturada de inventários:

Os inventários à data de 31 de dezembro de 2023 totalizam 1.350,04 euros e têm a seguinte discriminação:

*(valores expressos em euros)*

Quantia total de inventários	Mercadorias	
	Período 2023	Período 2022
Mercadorias doadas	1 345,54	2 135,64
Outras	4,50	13,50
Totais	1 350,04	2 149,14

### 5.3 – Quantia de inventários reconhecida como um gasto durante o período:

O total de inventários reconhecido como gastos no exercício de 2023, tem a seguinte discriminação :

*(valores expressos em euros)*

Quantias dos inventários reconhecidas como gastos no período	Mercadorias	
	Período 2023	Período 2022
Existencia inicial	2 149,14	2 150,76
Compras		
Regularização de existencias	(198,54)	
Imparidade reconhecida no exercício	(454,42)	
Existencia final	1 350,04	2 149,14
Totais	146,14	1,62

## 6 – RÉDITO

**6.1 – Políticas contabilísticas adotadas para reconhecimento do rédito incluindo os métodos adotados para determinar a fase de acabamento de transações que envolvam a prestação de serviços:**

a) - As prestações de serviços da entidade reconhecidas no exercício, são constituídas apenas pelas quotizações dos sócios. Estas são reconhecidas na data em que passam a ser devidas, independentemente da data em que se verifica o seu recebimento.

b) - O rédito reconhecido no exercício findo a 31 de Dezembro de 2023, apresenta a seguinte decomposição:

(valores expressos em euros)

Quantias dos réditos reconhecidas no período	Período 2023			Período 2022		
	Réditos reconhecidos no período	Proporção face ao total dos réditos reconhecidos no período	Variação percentual face aos réditos reconhecidos no período anterior	Réditos reconhecidos no período	Proporção face ao total dos réditos reconhecidos no período	Variação percentual face aos réditos reconhecidos no período anterior
Venda de bens				3,50	0,25%	
Prestação de serviços	1 226,00	100,00%	(10,77%)	1 374,00	99,75%	(14,98%)
Totais	1 226,00	100,00%	(10,77%)	1 377,50	100,00%	(14,98%)

## 7 – PROVISÕES, PASSIVOS CONTINGENTES E ATIVOS CONTINGENTES

A associação não reconheceu quaisquer provisões nem tem ativos ou passivos contingentes.

## 8 – SUBSÍDIOS E OUTROS APOIOS :

### 8.1 – Apoios do Governo e Poder Local:

#### a) Programa Nacional de financiamento a projetos pelo INR,IP:

No exercício de 2023 a associação não se candidatou ao Programa de Financiamento a Projetos pelo INR,IP. No entanto, a Conta “Diferimentos – Rendimentos a reconhecer” mantém o saldo de 2.270,86 euros relativo aos valores não utilizados dos apoios do INR, IP nos anos de 2021 e 2022, aguardando que aquele Organismo nos apresente os relatórios finais daqueles exercícios com o apuramento dos valores a devolver.

#### b) Apoio financeiro ao funcionamento das ONGPD's pelo INR, IP:

Relativamente ao apoio ao funcionamento da Sede, através da FEDRA, foi atribuído à APOI, e pago, o montante de 8.935,97 euros.

#### c) Apoio financeiro da Junta de Freguesia do Parque das Nações:

Em 2023 a APOI obteve ainda um apoio financeiro da JFPN, no montante de 4.000,00 euros, que nos permitiu financiar alguns projetos, bem como parte das despesas de financiamento da Sede. A sua utilização foi a seguinte:

(valores expressos em euros)

	JUNTA DE FREGUESIA DO PARQUE DAS NAÇÕES	2023
Despesas de funcionamento e projetos financiados	Gabinete de apoio à investigação	1 417,22
	Informação para a inclusão	441,90
	Aprender para fazer	20,00
	Núcleo de jovens da APOI	34,44
	OI com arte	395,22
	Atividades na Sede	1 691,22
	<b>TOTAL</b>	<b>4 000,00</b>

#### d) Consignação do IRS:

Em 2023, muitos cidadãos continuaram a contribuir para o bom desenvolvimento da Missão da APOI através da consignação de 0,5% do valor do seu IRS e da atribuição do benefício do IVA, que se traduziu num apoio de 8.512,37 euros.

#### 8.2 - Benefícios sem valor atribuído, materialmente relevantes, obtidos de terceiras entidades:

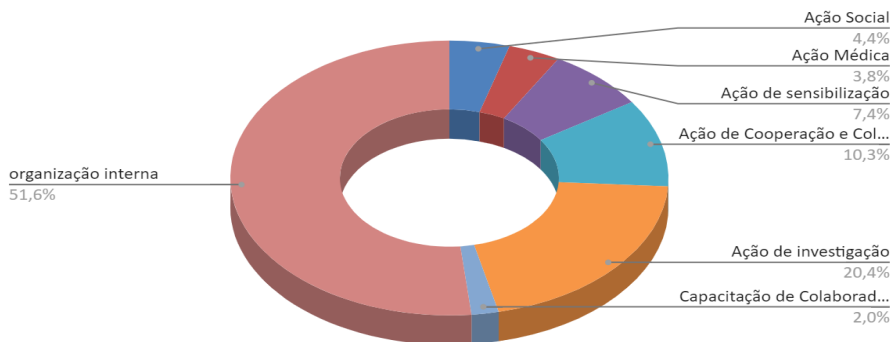
A APOI procedeu a uma estimativa do valor, quer das horas de trabalho dos voluntários da associação, quer do valor mínimo que teria que pagar às entidades que conosco têm colaborado e obteve o resultado explícito no quadro abaixo.

**Valor hora trabalho voluntário: VHTV= (Salário Mínimo Nacional x 1,235) : 22 : 7 = 6.09 €**

**TOTAL = 10 292,91 €**

Horas de voluntariado por Tipo de Intervenção

2023



*C. Pedro*  
*NR*

Conclui-se que os Voluntários são “peças-chave” fundamentais no desenvolvimento das atividades da APOI, compensando de uma forma significativa os parcos recursos financeiros da instituição.

### 8.3 – Outros doadores/fontes de fundos:

(valores expressos em euros)

Doadores	Donativos em dinheiro	Totais
Donativos diversos dos sócios	1 078,40	1 078,40
Donativos de particulares	40,00	40,00
Synthomer Portugal	320,00	320,00
Angariações Facebook	5,00	5,00
<b>Total</b>	<b>1 443,40</b>	<b>1 443,40</b>

## 9 – INSTRUMENTOS FINANCEIROS.

### 9.1 – Bases de mensuração e métodos adotados para contabilização de instrumentos financeiros

Ver nota 3

### 9.2 – Instrumentos financeiros:

Em 31 de Dezembro de 2023, os ativos e passivos financeiros apresentam os seguintes saldos:



Quantias escrituradas de cada uma das categorias de activos financeiros e passivos financeiros			2023			2022		
			Quantias brutas	Imparidades acumuladas	Quantias escrituradas	Quantias brutas	Imparidades acumuladas	Quantias escrituradas
Activos financeiros	Activos financeiros ao custo amortizado menos imparidade	Caixa	96,80		96,80	2,63		2,63
		Depósitos à Ordem	533,10		533,10	17 751,99		17 751,99
		Depósitos a Prazo	25 000,00					
		Doadores em Curso				361,50		361,50
		Quotas	618,00		618,00	630,00		630,00
		Outras contas a receber	29,68		29,68	45,00		45,00
		Diferimentos	127,08		127,08	105,02		105,02
		Subtotais	26 404,66		26 404,66	18 896,14		18 896,14
	Totais	26 404,66		26 404,66	18 896,14		18 896,14	
Passivos financeiros	Passivos financeiros mensurados ao custo amortizado	Fornecedores	38,93		38,93	37,34		37,34
		Estado e outros entes públicos	128,75		128,75	1 706,00		1 706,00
		Quotas	60,00		60,00	24,00		24,00
		Outras contas a pagar	40,40		40,40	1 239,55		1 239,55
		Diferimentos	2 270,86		2 270,86	2 340,78		2 340,78
		Subtotais	2 538,94		2 538,94	5 347,67		5 347,67
	Totais	2 538,94		2 538,94	5 347,67		5 347,67	

### 9.3 - Fundos patrimoniais:

Em 31 de Dezembro de 2023, a rubrica de Fundos patrimoniais apresentava a seguinte decomposição:

(valores expressos em euros)

Movimentos ocorridos nas rubricas de Fundos patrimoniais	Fundo	Resultados transitados	Outras variações nos fundos patrimoniais	Resultado líquido do período	Totais
Saldo 31.12.2022 (01.01.2023)	9 482,65	14 924,54		(2 996,72)	21 410,47
Aplicação do resultado líquido do período anterior		(2 996,72)		2 996,72	
Resultado líquido do período				8 556,71	8 556,71
Saldo 31.12.2023	9 482,65	11 927,82		8 556,71	29 967,18



## 10 – BENEFÍCIOS DOS EMPREGADOS

### 10.1 – Número médio de empregados durante o ano:

A APOI não tem quaisquer empregados, todo o trabalho da associação é desempenhado exclusivamente através de voluntariado e/ou prestadores de serviços.

O montante de 383,88 euros inscrito como “Despesas com Pessoal” refere-se à contribuição para a Segurança Social sobre a contratação de trabalhadores independentes.

### 10.2 – Número de membros dos órgãos diretivos e alterações ocorridas no exercício de 2023:

Relativamente aos Órgãos Sociais em funções no exercício de 2023, foram eleitos por Assembleia Geral realizada através de meios digitais nos dias 4, 5 e 6 de Setembro de 2020 e são os seguintes:

Assembleia Geral	Direção	Conselho Fiscal
<p><b>Presidente da Mesa</b> Margarida Custódio dos Santos;</p> <p><b>Primeira Secretária</b> Elsa Maria Varela Mendes;</p> <p><b>Segunda Secretária</b> Patrícia Rodrigues Firmino</p>	<p><b>Presidente</b> Fátima Maria Vasques Godinho</p> <p><b>Vice-Presidente</b> Marta Sofia Barreiros Rodrigues</p> <p><b>Tesoureira</b> Maria do Céu A. Barreiros Rodrigues</p> <p><b>Secretário</b> Tiago Alexandre Varela Mendes</p> <p><b>Vogal</b> Mariana Marques Custódio</p>	<p><b>Presidente</b> Maria Isabel de Brito V. Vilão</p> <p><b>Primeiro Vogal</b> Tiago Fortuna</p> <p><b>Segundo Vogal</b> Dário Miguel Amaral</p>

**Suplentes da Direção:** - Tânia Afonso Esteves; Carlos Augusto Marques Rebelo da Silva; Ana Margarida Amaral; Gabriela Rodrigues Firmino; João Lameiras Campagnolo

**Suplentes do Conselho Fiscal:** - Susana Cristina Alberto António; Luísa Maria Pereira

### 10.3 - Remunerações dos órgãos de direção ou de supervisão:

Os órgãos diretivos, nos termos do artigo 18º dos estatutos, não têm qualquer remuneração no desempenho destas funções. São no entanto, ressarcidos das despesas efetuadas e devidamente comprovadas, no âmbito do trabalho desenvolvido em prol da instituição.

Relativamente aos serviços prestados no âmbito do apoio aos projetos desenvolvidos pela APOI, nos termos do nº 2 do artigo 18º, face à complexidade dos mesmos e elevado tempo despendido, foi atribuída à vice presidente Marta Rodrigues, uma remuneração de 492,00 euros.



## 11 – OUTRAS DIVULGAÇÕES

### 11.1 - Discriminação dos custos reconhecidos em “Fornecimentos e serviços externos”:

(valores expressos em euros)

FORNECIMENTOS E SERVIÇOS EXTERNOS	2023	2022
CONSERVAÇÃO E REPARAÇÃO	159,90	
FORMAÇÃO	20,00	
SERVIÇOS BANCÁRIOS	46,73	119,67
APOIO A PROJETOS	492,00	13 098,75
SERVIÇOS ADMINISTRATIVOS E DE CONTABILIDADE	3 000,00	2 550,00
SERVIÇOS GERAIS SEDE	5 000,00	4 556,09
FERRAM. UTENSÍL. DESG. RÁPIDO	151,28	1,00
MATERIAL DE ESCRITÓRIO	157,98	182,95
MATERIAL DE DIVULGAÇÃO E MERCHANDISING	13,00	3 280,81
MATERIAL DE HIGIENE E CONFORTO	10,99	0,89
GÉNEROS ALIMENTÍCIOS		27,48
ELETRICIDADE	201,23	198,58
ÁGUA	264,16	257,57
DESLOCAÇÕES E ESTADAS	871,38	1 933,43
PORTAGENS E PARQUEAMENTO	53,44	133,10
DESLOC. VIATURA PRÓPRIA	386,64	843,12
RENDAS E ALUGUERES	718,68	718,68
DESPESAS CORREIO	40,15	185,75
TELEFONES/TELEMÓVEIS	512,72	497,57
INTERNET	306,06	343,26
SEGUROS	84,77	156,61
CONTENCIOSO E NOTARIADO	189,00	
DESPESAS DE REPRESENTAÇÃO - PROJETOS SOCIAIS	70,59	2 033,42
DESPESAS DE REPRESENTAÇÃO - REPRESENTAÇÃO INTERNACIONAL		44,78
DESPESAS DE REPRESENTAÇÃO - OUTROS	32,00	
<b>TOTAL</b>	<b>12 782,70</b>	<b>31 163,51</b>



*Credor*

*[Handwritten signature]*

**11.2 - Discriminação dos custos reconhecidos na rubrica "Outros gastos":**

(valores expressos em euros)

OUTROS GASTOS	2023	2022
CORREÇÕES RELATIVAS A PERIODOS ANTERIORES	259,13	68,49
QUOTIZAÇÕES	350,00	400,00
OFERTAS E AMOSTRAS DE INVENTÁRIOS	198,54	
INSCRIÇÕES EM CONGRESSOS E AFINS		408,72
OUTROS NÃO ESPECIFICADOS		
APOIOS FINANCEIROS CONCEDIDOS A ASSOCIADOS	92,20	711,85
<b>TOTAL</b>	<b>899,87</b>	<b>1 589,06</b>

**11.3 – Informação dos rendimentos incluídos na rubrica "Outros rendimentos"**

(valores expressos em euros)

OUTROS RENDIMENTOS	2023	2022
CORREÇÕES RELATIVAS A PERIODOS ANTERIORES	60,02	12,00
INR, IP - APOIO A PROJETOS		14430,00
INR, IP - APOIO AO FUNCIONAMENTO	8 935,97	7400,07
JUNTA FREGUESIA PARQUE DAS NAÇÕES - APOIO FINANCEIRO	4 000,00	
UTILIZAÇÃO FUNDO SOLIDÁRIO		376,80
OUTROS NÃO ESPECIFICADOS	15,00	6,50
<b>TOTAL</b>	<b>13 010,99</b>	<b>22 225,37</b>

Lisboa, 10 de fevereiro de 2024

O Contabilista Certificado

*Caueneda Rosa Reis*

A Direção

*Fátima Godinho*  
*Paizão Sofia Pauleques*

19